

# ОПЕРАЦИОННЫЕ РЕЗУЛЬТАТЫ ЗА 1 КВ. 2021 ГОДА

**50,9** млрд руб. +51%  
 Выручка\* «Русагро» к 1 кв. '20  
 до межсегментных  
 элиминаций

**27,7** млрд руб. +62%  
 Выручка  
 масложирового  
 сегмента к 1 кв. '20

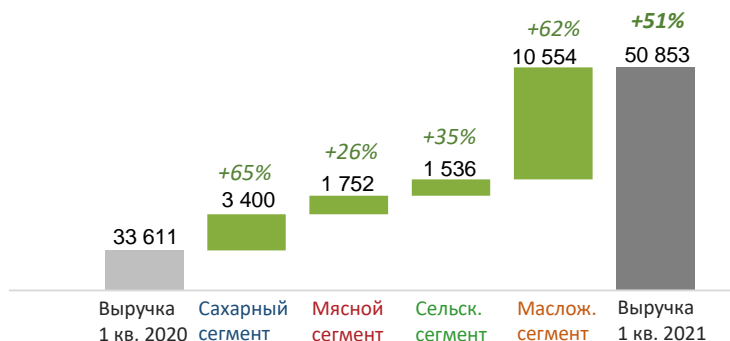
**8,6** млрд руб. +26%  
 Выручка мясного  
 сегмента к 1 кв. '20

**8,6** млрд руб. +65%  
 Выручка сахарного  
 сегмента к 1 кв. '20

**6,0** млрд руб. +35%  
 Выручка  
 сельскохозяйственного  
 сегмента к 1 кв. '20

## Изменение выручки\* «Русагро» в 1 кв. 2021 г. по сравнению с 1 кв. 2020 г.

млн руб.

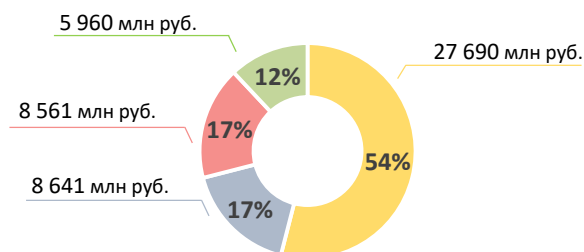


В 1 кв. 2021 г. консолидированная выручка до межсегментных элиминаций по сравнению с 1 кв. 2020 г. выросла на 51% – до 50,9 млрд руб. Все бизнес-сегменты «Русагро» показали увеличение данного показателя.

С 1 кв. 2021 г. результаты сегмента «Молочные продукты» включены в результаты масложирового сегмента в связи с объединением этих двух бизнесов.

## Структура выручки\* «Русагро» в 1 кв. 2021 г.

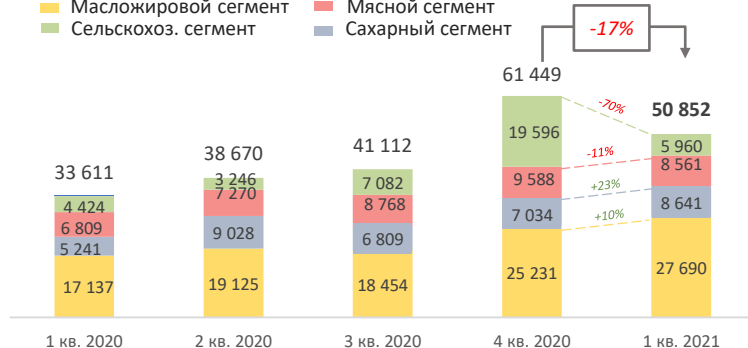
■ Масложировой сегмент ■ Мясной сегмент  
■ Сельскохозяйственный сегмент ■ Сахарный сегмент



Наибольший вклад в общую выручку «Русагро» в 1 кв. 2021 г. привнес масложировой сегмент (54%) – она составила 27,7 млрд руб., включая 1 млрд руб. от реализации молочной продукции. Сахарный и мясной сегмент заняли по 17% (по 8,6 млрд руб.) от общей выручки до учета межсегментных элиминаций, сельскохозяйственный – 12% (6,0 млрд руб.).

## Динамика поквартальной выручки\* «Русагро» в 2020-2021 гг.

■ Масложировой сегмент ■ Мясной сегмент  
■ Сельскохозяйственный сегмент ■ Сахарный сегмент



По сравнению с 4 кв. 2020 г. консолидированная выручка «Русагро» до учета межсегментных элиминаций сократилась на 17%. Это связано с сокращением выручки от сельскохозяйственного сегмента (-70%) и мясного сегмента (-11%).

# МАСЛОЖИРОВОЙ СЕГМЕНТ В 1 КВ. 2021 ГОДА

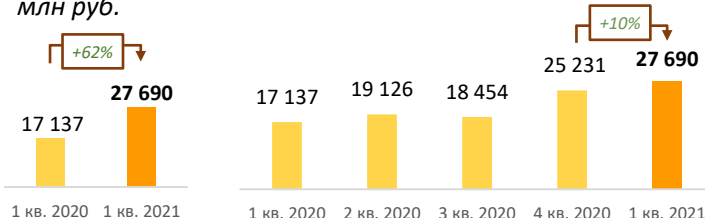
**27,7** млрд руб. +62%  
Выручка к 1 кв. '20

**386** тыс. тонн -9%  
Объем продаж к 1 кв. '20  
масложировой и молочной   
продукции

**89,7** руб/кг +102%  
Цена реализации к 1 кв. '20  
сырого масла, без НДС

## Выручка Масложирового сегмента

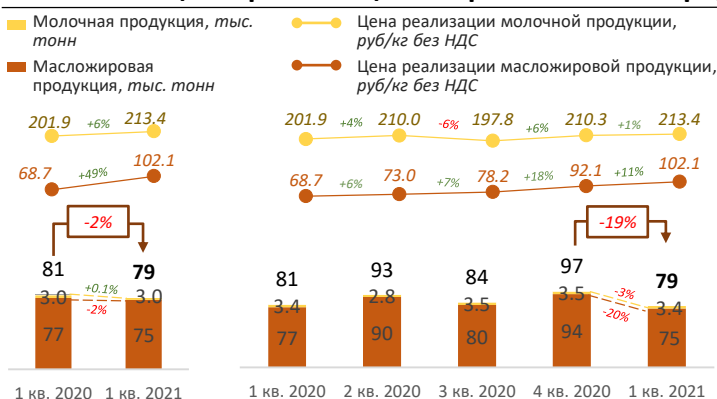
млн руб.



В 1 кв. 2021 г. по сравнению с 1 кв. 2020 г. выручка масложирового сегмента выросла на **62%** – до **27,7 млрд руб.**

В 1 кв. 2021 г. результаты масложирового бизнеса включают доходы от реализации молочной продукции в размере 1 млрд руб. Для целей сравнения прошлые периоды приведены соответственно.


## Объемы и цены реализации потребительской продукции



В 1 кв. 2021 г. продажи всех ключевых категорий потребительской продукции масложирового бизнеса «Русагро» составили **79 тыс. тонн (-2%** к 1 кв. 2020 г.), включая **3 тыс. тонн** молочной продукции. При этом, по сравнению с 1 кв. 2020 г. выросли продажи бутылированного масла **(+3%)**.

Средние цены реализации продукции масложирового сегмента показали положительную динамику. Цена реализации бутылированного подсолнечного масла в розничные сети в России составляла не более 95 руб/л с НДС на заводе.

## Объемы и цены реализации промышленной продукции

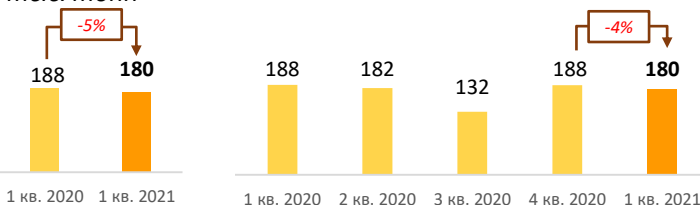


Объем реализации промышленной масложировой продукции в 1 кв. 2021 г. составил **308 тыс. тонн (-10%** к 1 кв. 2020 г.), включая 3 тыс. тонн сухих смесей из подсырной сыворотки. Выросли продажи сырого масла и промышленных жиров **(+2 и 9% соответственно)**. Объемы реализации шрота сократились на **27%** в связи с тем, что в сезоне-2020/2021 «Русагро» не перерабатывала сою в Приморском крае.

Цены реализации промышленной продукции масложирового сегмента в 1 кв. 2021 г. показали положительную динамику.

## Производство сырого масла

тыс. тонн



Объемы производства сырого растительного масла в 1 кв. 2021 г. сократились по сравнению с аналогичным периодом 2020 г. на **5%** – до **180 тыс. тонн**.

## САХАРНЫЙ СЕГМЕНТ В 1 КВ. 2021 ГОДА

**8,6** млрд руб.

Выручка

+65%

к 1 кв. '20

**202** тыс. тонн

Объем продаж сахара

+19%

к 1 кв. '20

**39,3** руб/кг

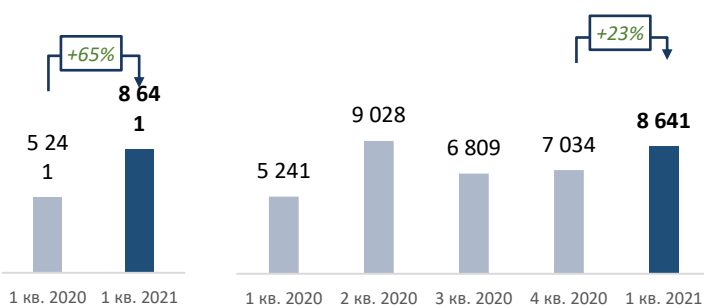
Цена реализации сахара, без НДС

+58%

к 1 кв. '20

### Выручка Сахарного сегмента

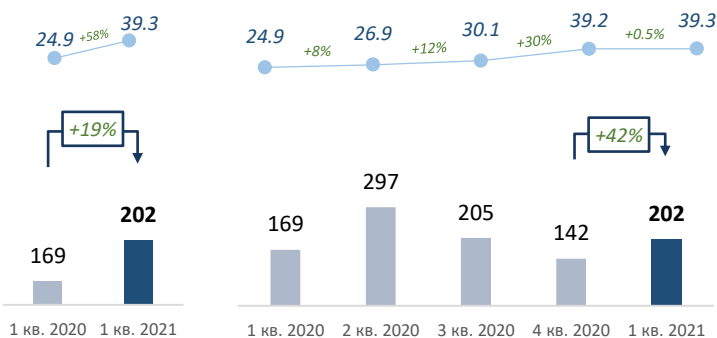
млн руб.



В 1 кв. 2021 г. по сравнению с аналогичным периодом 2020 г. выручка сахарного сегмента выросла на **65%** – до **8,6 млрд руб.**

### Объем и цена реализации сахара

■ Объем реализации, тыс. тонн  
● Цена реализации, руб/кг без НДС

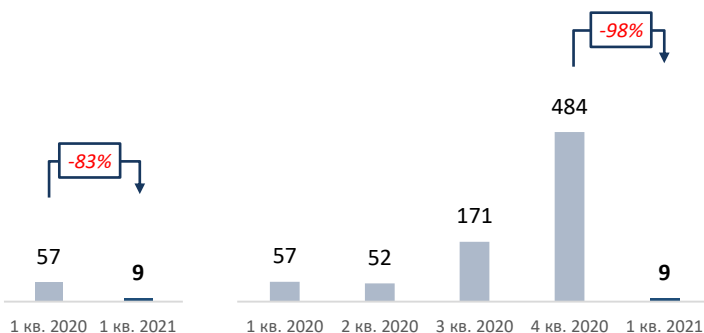


В 1 кв. 2021 г. «Русагро» увеличила объемы реализации сахара на **19%** к 1 кв. 2020 г. – до **202 тыс. тонн**, в том числе благодаря росту объема отгрузок сахара в розничные сети.

Средняя цена реализации всего ассортимента сахарной продукции в B2B и B2C каналы с учетом логистических расходов в 1 кв. 2021 г. составила 39,3 руб/кг без НДС. Средняя цена реализации сахара показала положительную динамику по сравнению с 1 кв. 2020 г., когда цены на рынке сахара России достигли минимального за 2010-2021 гг. значения (при сравнении с аналогичными периодами). При этом, продажи сахара в розничный канал реализовывались по цене не выше 36 руб/кг с НДС на заводе за мешок белого сахара весом 50 кг.

### Производство сахара

тыс. тонн



В 1 кв. 2021 г. «Русагро» произвела **9 тыс. тонн сахара**. Ввиду невысокого урожая свеклы в сезоне-2020/2021 выпуск сахара сократился на **83%** по сравнению с аналогичным периодом прошлого года.

## МЯСНОЙ СЕГМЕНТ В 1 КВ. 2021 ГОДА

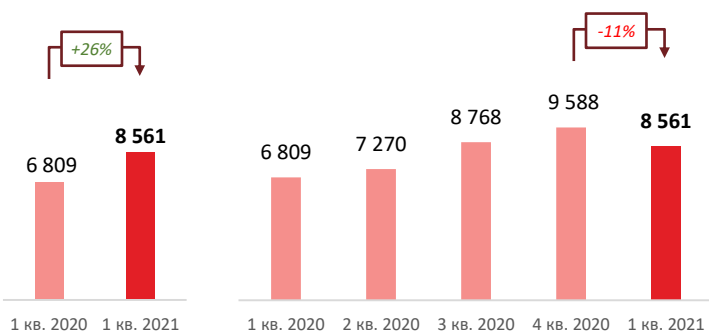
**8,6** млрд руб. +26%  
Выручка к 1 кв. '20

**58** тыс. тонн +2%  
Объем продаж к 1 кв. '20  
продукции свиноводства

**144,7** руб/кг +22%  
Цена реализации к 1 кв. '20  
продукции свиноводства, без НДС

### Выручка Мясного сегмента

млн руб.



В 1 кв. 2021 г. по сравнению с аналогичным периодом 2020 г. выручка мясного сегмента выросла на **26%** – до **8,6 млрд руб.**

### Объемы и цены реализации продукции свиноводства

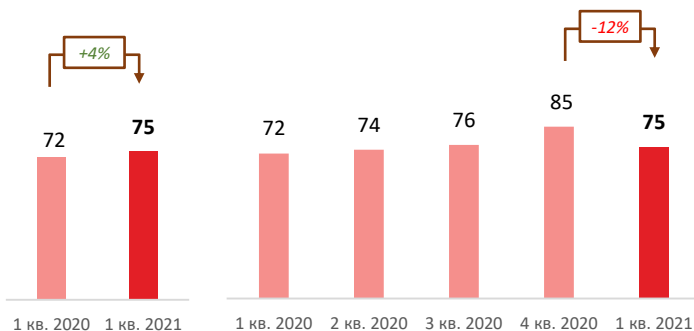


Объемы продаж продукции свиноводства в 1 кв. 2021 г. показали положительную динамику **(+2%)**. «Русагро» продолжила сокращать продажи живых свиней **(-18% – до 4 тыс. тонн)** и увеличивать продажи продукции мясопереработки **(+4%)**.

Цены реализации продукции свиноводства в отчетном периоде показали положительную динамику и выросли на **22%** в среднем по всему ассортименту и каналам сбыта.

### Производство свиней

тыс. тонн, в живом весе на убой



В 1 кв. 2021 г. «Русагро» достигла роста объемов выпуска живка на **4%** по сравнению с аналогичным периодом прошлого года благодаря выходу на полную мощность трех новых свинокомплексов в Тамбовской области.

# СЕЛЬСКОХОЗЯЙСТВЕННЫЙ СЕГМЕНТ В 1 КВ. 2021 ГОДА

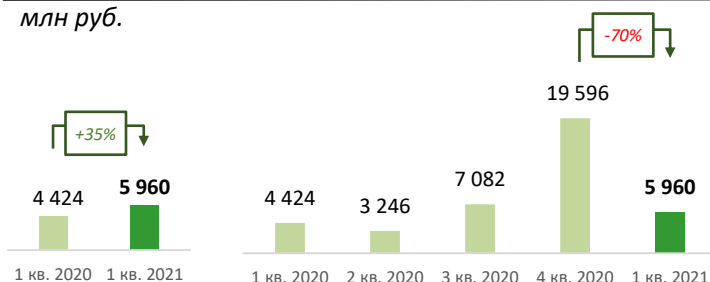
**6,0** млрд руб. 35%  
Выручка к 1 кв. '20

**275** тыс. тонн -2%  
Объем продаж с.-х. продукции к 1 кв. '20

**13,0** руб/кг +20%  
Цена реализации зерновых, без НДС к 1 кв. '20

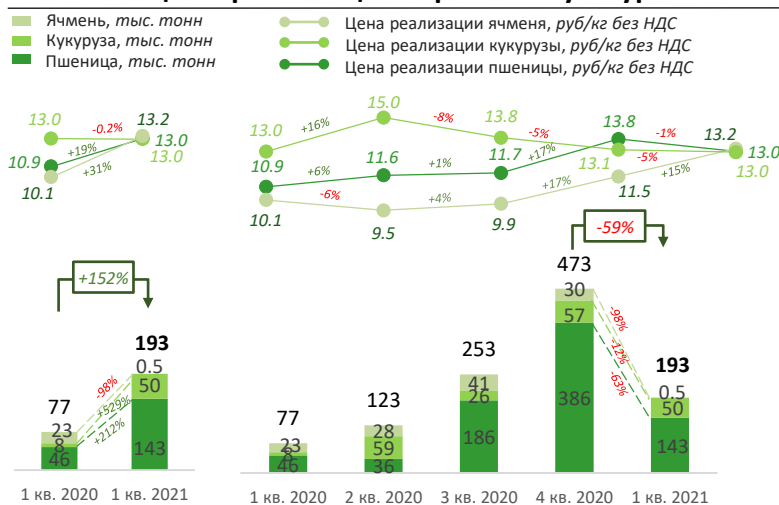
## Выручка Сельскохозяйственного сегмента

млн руб.

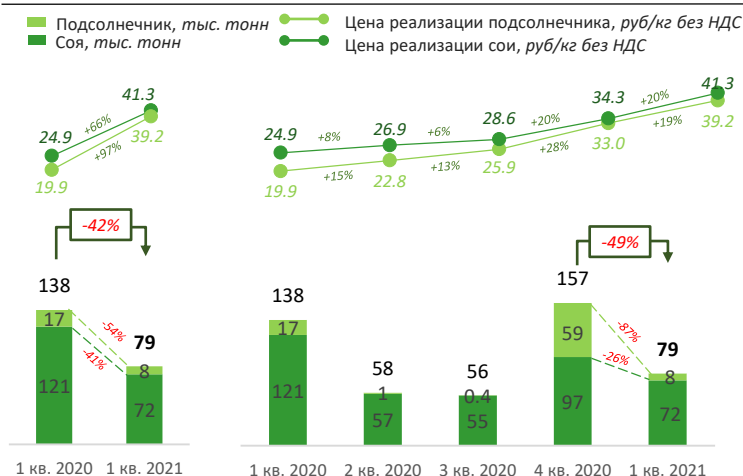


По сравнению с аналогичным периодом предыдущего года в 1 кв. 2021 г. выручка сельскохозяйственного сегмента выросла на **35%** – до **6,0 млрд руб.**

## Объем и цены реализации зерновых культур



## Объем и цена реализации масличных культур



*Светлана Кузнецова*  
Директор по связям с инвесторами  
и устойчивому развитию  
Тел.: +7 (495) 363-1661  
E-mail: [ir@rusagrogroup](mailto:ir@rusagrogroup)